



Magix II

AA2



BON DE COMMANDE PROFESSIONNEL

Révision 05_2022

Sous réserve de modifications techniques, erreurs ou omissions

Commande N° Série : _____ Devis

Adresse de facturation ou code client **Adresse de livraison** **Identique facturation**

Code Clt : _____ Code Clt : _____

Magasin : _____ Magasin : _____

Rue : _____ Rue : _____

Ville / CP : _____ Ville / CP : _____

E-Mail : _____ E-Mail : _____

Tél : _____ Tél : _____

Information

Art. no. : Magix II AA2 _____ Date : _____

Code LPPR : 4122757 _____ Code Individuel : 9178509

Code et montant LPPR donnés à titre indicatif et n'engagent en aucun cas NEW LIVE Mobilité

Données Techniques - Base à 6 Roues Motrices

Dimensions assise	Largueur 250 - 590 mm (entre accoudoirs) Profondeur 250 - 550 mm*	Motorisation	6 km/h (4 pôles) 10 km/h (4 pôles)
Poids max. Utilisateur	140 kg*	Roues centrales	Diam. 28 cm
Poids mini avec batterie	132 kg	Roues avant/arrière	Diam. 28 cm omnidirectionnelles
Largueur base roulante	580 mm	Coloris	Base : noir mat - Habillage au choix
Hauteur d'assise	400 mm - 800 mm (sous coussin)	Chargeur	220V/8A (charge complète en 7h30)
Franchissement	15 cm (selon poids et capacités de l'utilisateur)	Batterie au Lithium	24v 60 Ah (équivalent à 2 bat. 12v-80Ah au plomb)
Electronique	R-Net (évolutive)	Autonomie (jusqu'à)	30 km
Pantographe	Escamotable à gauche et à droite	Classification	Classe B

Crash-testé selon ISO 7176-19 (2008)

Garantie : 2 ans hors pièces d'usure - Batterie 3 ans

*Relation entre poids utilisateur et réglage profondeur d'assise :
 Profondeur d'assise inférieure à 400 mm = Poids max. utilisateur 75 kg ;
 Profondeur d'assise de 400 à 450 mm = Poids max. utilisateur 100 kg ;
 Profondeur d'assise supérieure à 450 mm = Poids max. utilisateur 140 kg

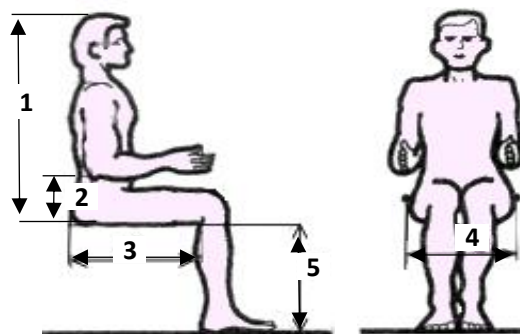
Prix Public TTC € 12 749 €

Demande particulière : Veuillez indiquer toutes vos demandes spécifiques sur le bon de commande pour qu'elles soient prises en compte (voir p6)

Mesures Anthropométriques

***OBLIGATOIRE**

	Poids utilisateur (<i>maxi. 140kg</i>) *	kg
1	Distance du haut de la tête à l'assise	mm
2	Distance du coude à l'assise	mm
3	Profondeur d'assise*	mm
4	Largeur d'assise*	mm
5	Longueur de jambe*	mm


 Choix par défaut

 Equipement de série

BASE MOTRICE

Fauteuil Roulant Electrique MAGIX II	Prix € HT	Prix € TTC	LPPR
<input checked="" type="checkbox"/> Magix II AA2 Incluant lift électrique de 400 à 800 mm, bascule d'assise électrique de -10° à +37°, dossier électrique à compensation ergonomique de 90° à 162° et repose-jambes électrique à compensation	12084,36 0	12749	3938,01 code 9178509
Motorisation	Prix € HT	Prix € TTC	LPPR
<input type="checkbox"/> ● 6 km/h - Moteurs 4-Pôles	0	0	
<input type="checkbox"/> 10 km/h - Moteurs 4-Pôles	254,98	269	
Roues	Prix € HT	Prix € TTC	LPPR
<input checked="" type="checkbox"/> Roues avants et arrières Omnidirectionnelles brevetées New Live	0	0	
<input type="checkbox"/> ● Roues centrales Diam. 28 cm pneumatique	0	0	
<input type="checkbox"/> Roues centrales avec insert increvable	160,19	169	
Garde-Boues	Prix € HT	Prix € TTC	LPPR
<input type="checkbox"/> ● Sans garde-boues	0	0	
<input type="checkbox"/> Garde-boues pour les 6 roues	283,41	299	
Coloris Habillage <i>Carénages latéraux, enjoliveurs, protège vêtements</i>	Prix € HT	Prix € TTC	LPPR
<input type="checkbox"/> Bleu	0	0	
<input type="checkbox"/> Blanc	0	0	
<input type="checkbox"/> Rouge	0	0	
<input type="checkbox"/> ● Gris	0	0	
<input type="checkbox"/> Couleur personnalisée* RAL N° <input type="text"/> * pas de couleur fluo	331,75	350	
Plaque arrière personnalisable	Prix € HT	Prix € TTC	LPPR
<input type="checkbox"/> Personnalisation de la plaque arrière Texte : <input type="text"/>	94,79	100	

Choix par défaut Equipement de série

Kit Eclairage LED	Prix € HT	Prix € TTC	LPPR
<input checked="" type="checkbox"/> Kit éclairage LED (homologué STVZO)	0	0	
Hauteur d'assise Mesurée à partir de la plaque d'assise jusqu'au sol	Prix € HT	Prix € TTC	LPPR
<input checked="" type="checkbox"/> Lift Electrique de 400 mm à 800 mm	0	0	
Batterie & chargeurs	Prix € HT	Prix € TTC	LPPR
<input checked="" type="checkbox"/> Batterie au lithium 24v-60 Ah sans maintenance (équivalent en capacité à 2 batteries 12v - 80 Ah au plomb)	0	0	
<input checked="" type="checkbox"/> Chargeur pour batterie au lithium 220 V / 8 A (charge complète en 7h30)	0	0	

ASSISE

Modules d'inclinaison d'Assise Electrique	Prix € HT	Prix € TTC	LPPR
<input checked="" type="checkbox"/> Bascule électrique de -10° à +37°	0	0	
Coussin	Prix € HT	Prix € TTC	LPPR


Modèle

<input type="checkbox"/> <input checked="" type="radio"/> Standard	0	0						
Tissus DA: Dartex NA: Nid d'Abeille (renseignement du tableau obligatoire)								
Largeur								
	300	320	370	400	440	480	520	560
Profondeur	300	NA115.300 <input type="checkbox"/> DA112.300 <input type="checkbox"/>	NA115.332 <input type="checkbox"/> DA112.332 <input type="checkbox"/>	NA115.337 <input type="checkbox"/> DA112.337 <input type="checkbox"/>				
	350		NA115.432 <input type="checkbox"/> DA112.432 <input type="checkbox"/>	NA115.437 <input type="checkbox"/> DA112.437 <input type="checkbox"/>				
	400		NA115.532 <input type="checkbox"/> DA112.532 <input type="checkbox"/>	NA115.537 <input type="checkbox"/> DA112.537 <input type="checkbox"/>	NA115.540 <input type="checkbox"/> DA112.540 <input type="checkbox"/>			
	440			NA115.640 <input type="checkbox"/> DA112.640 <input type="checkbox"/>	NA115.644 <input type="checkbox"/> DA112.644 <input type="checkbox"/>	NA115.648 <input type="checkbox"/> DA112.648 <input type="checkbox"/>		
	480			NA115.740 <input type="checkbox"/> DA112.740 <input type="checkbox"/>	NA115.744 <input type="checkbox"/> DA112.744 <input type="checkbox"/>	NA115.748 <input type="checkbox"/> DA112.748 <input type="checkbox"/>	NA115.752 <input type="checkbox"/> DA112.752 <input type="checkbox"/>	NA115.756 <input type="checkbox"/> DA112.756 <input type="checkbox"/>
	550			NA115.840 <input type="checkbox"/> DA112.840 <input type="checkbox"/>	NA115.844 <input type="checkbox"/> DA112.844 <input type="checkbox"/>	NA115.848 <input type="checkbox"/> DA112.848 <input type="checkbox"/>	NA115.852 <input type="checkbox"/> DA112.852 <input type="checkbox"/>	NA115.856 <input type="checkbox"/> DA112.856 <input type="checkbox"/>



<input type="checkbox"/> Standard personnalisé (ref.115.000)			
<input type="checkbox"/> Dartex		464,45	490
<input type="checkbox"/> Nid d'abeille	L /P		
Mesures personnalisées :			


<input type="checkbox"/> Confort	118,48	125				
Tissus DA: Dartex NA: Nid d'Abeille (renseignement du tableau obligatoire)						
Largeur						
		400	440	480	520	560
Profondeur	400	DA132.540 <input type="checkbox"/> NA135.540 <input type="checkbox"/>				
	440	DA132.640 <input type="checkbox"/> NA135.640 <input type="checkbox"/>	DA132.644 <input type="checkbox"/> NA135.644 <input type="checkbox"/>	DA132.648 <input type="checkbox"/> NA135.648 <input type="checkbox"/>		
	480	DA132.740 <input type="checkbox"/> NA135.740 <input type="checkbox"/>	DA132.744 <input type="checkbox"/> NA135.744 <input type="checkbox"/>	DA132.748 <input type="checkbox"/> NA135.748 <input type="checkbox"/>	DA132.752 <input type="checkbox"/> NA135.752 <input type="checkbox"/>	DA132.756 <input type="checkbox"/> NA135.756 <input type="checkbox"/>
	550	DA132.840 <input type="checkbox"/> NA135.840 <input type="checkbox"/>	DA132.844 <input type="checkbox"/> NA135.844 <input type="checkbox"/>	DA132.848 <input type="checkbox"/> NA135.848 <input type="checkbox"/>	DA132.852 <input type="checkbox"/> NA135.852 <input type="checkbox"/>	DA132.856 <input type="checkbox"/> NA135.856 <input type="checkbox"/>



<input type="checkbox"/> Confort personnalisé (ref.135.000)			
<input type="checkbox"/> Dartex		508,06	536
<input type="checkbox"/> Nid d'abeille	L /P		
Mesures personnalisées :			

Choix par défaut Equipement de série

Confort visco 142,18 150



Tissus DA: Dartex NA: Nid d'Abeille (renseignement du tableau obligatoire)

		Largeur				
		400	440	480	520	560
Profondeur	400	DA152.540 <input type="checkbox"/>				
		NA155.540 <input type="checkbox"/>				
	440	DA152.640 <input type="checkbox"/>	DA152.644 <input type="checkbox"/>	DA152.648 <input type="checkbox"/>		
		NA155.640 <input type="checkbox"/>	NA155.644 <input type="checkbox"/>	NA155.648 <input type="checkbox"/>		
	480	DA152.740 <input type="checkbox"/>	DA152.744 <input type="checkbox"/>	DA152.748 <input type="checkbox"/>	DA152.752 <input type="checkbox"/>	DA152.756 <input type="checkbox"/>
		NA155.740 <input type="checkbox"/>	NA155.744 <input type="checkbox"/>	NA155.748 <input type="checkbox"/>	NA155.752 <input type="checkbox"/>	NA155.756 <input type="checkbox"/>
	550	DA152.840 <input type="checkbox"/>	DA152.844 <input type="checkbox"/>	DA152.848 <input type="checkbox"/>	DA152.852 <input type="checkbox"/>	DA152.856 <input type="checkbox"/>
		NA155.840 <input type="checkbox"/>	NA155.844 <input type="checkbox"/>	NA155.848 <input type="checkbox"/>	NA155.852 <input type="checkbox"/>	NA155.856 <input type="checkbox"/>

Confort visco personnalisé (ref.135.000)
 Dartex
 Nid d'abeille
 Mesures personnalisées : L /P 559,24 590

DOSSIER

Modules d'inclinaison de Dossier Electrique Prix € HT Prix € TTC LPPR

Inclinaison de 90° - 162° avec compensation ergonomique 0 0

Pliage du Dossier Prix € HT Prix € TTC LPPR

Dossier Fixe 0 0
 Dossier repliable sur l'assise 189,57 200

Modèle Prix € HT Prix € TTC LPPR

Dossier New Live 0 0

(la largeur du dossier ne peut être supérieure à la largeur de l'assise)



Tissus DA: Dartex NA: Nid d'Abeille (renseignement du tableau obligatoire)

		Largeur							
		290	330	370	400	440	480	520	560
Hauteur	350	DA212.424 <input type="checkbox"/>	DA212.428 <input type="checkbox"/>	DA212.432 <input type="checkbox"/>	DA212.437 <input type="checkbox"/>				
		NA215.424 <input type="checkbox"/>	NA215.428 <input type="checkbox"/>	NA215.432 <input type="checkbox"/>	NA215.437 <input type="checkbox"/>				
	400		DA212.528 <input type="checkbox"/>	DA212.532 <input type="checkbox"/>	DA212.537 <input type="checkbox"/>	DA212.540 <input type="checkbox"/>			
			NA215.528 <input type="checkbox"/>	NA215.532 <input type="checkbox"/>	NA215.537 <input type="checkbox"/>	NA215.540 <input type="checkbox"/>			
	570			DA212.237 <input type="checkbox"/>	DA212.240 <input type="checkbox"/>	DA212.244 <input type="checkbox"/>	DA212.248 <input type="checkbox"/>	DA212.252 <input type="checkbox"/>	DA212.256 <input type="checkbox"/>
				NA215.237 <input type="checkbox"/>	NA215.240 <input type="checkbox"/>	NA215.244 <input type="checkbox"/>	NA215.248 <input type="checkbox"/>	NA215.252 <input type="checkbox"/>	NA215.256 <input type="checkbox"/>

Dossier New Live personnalisé (ref.210.000)
 Dartex
 Nid d'abeille
 Mesures personnalisées : L /P 559,24 590

Dossier V-Trak Prix € HT Prix € TTC LPPR

DOSSIER V TRAK AXXIS avec réglage de la tension, aéré Nid d'Abeille

Dossier V Trak AXXIS M <300-380> 400 422

Dossier V Trak AXXIS L <350-430> 455,92 481

Dossier V Trak AXXIS XL <410-500> 540,28 570



DOSSIER V TRAK DEEP avec réglage de la tension et retours latéraux réglables, aéré Nid d'Abeille

Dossier V Trak DEEP M <340-440> 442,65 467





Dossier V Trak DEEP L <380-500> 509 537

Dossier V Trak DEEP XL <430-550> 553,55 584

Dossier V Trak DEEP XXL <500-600> 663,51 700



Choix par défaut Equipement de série

Appui-tête	Prix € HT	Prix € TTC	LPPR	
<input type="checkbox"/> Polyuréthane moulé petit 220 x 95 mm	0	0		
<input checked="" type="checkbox"/> Polyuréthane moulé grand 295 x 140 mm	0	0		
<input type="checkbox"/> Confort coussinet petit 210 x 110 mm	122,27	129		
<input type="checkbox"/> Confort coussinet grand 260 x 125 mm	127,96	135		
<input type="checkbox"/> Flexible petit** 290 x 100	134,60	142		
<input type="checkbox"/> Flexible grand** 420 x 120mm	141,23	149		
** non autorisé pour le transport en véhicule				
Support d'appui-tête	Prix € HT	Prix € TTC	LPPR	
<input checked="" type="checkbox"/> Hauteur de tête supérieur à 650 mm	0	0		
<input type="checkbox"/> Hauteur de tête inférieur à 650 mm	0	0		
Protège-vêtements	Prix € HT	Prix € TTC	LPPR	
<input checked="" type="checkbox"/> Protège vêtements, aide au transfert / porte verre, escamotable, Diam. 160 mm (peut servir de cale-cuisse)	0	0		
Accoudoirs	Prix € HT	Prix € TTC	LPPR	
<input checked="" type="checkbox"/> Accoudoirs, relevables à compensation	0	0		
Manchette d'accoudoirs	Prix € HT	Prix € TTC	LPPR	
Manchette standard				
<input checked="" type="checkbox"/> Polyuréthane moulé 260 x 80 mm (paire)	0	0		
Manchette confort				
<input type="checkbox"/> Confort 300 x 80 mm (paire)	93,84	99		
<input type="checkbox"/> Confort 360 x 80 mm (paire)	112,80	119		
<input type="checkbox"/> Confort 360 x 120 mm (paire)	131,75	139		
<input type="checkbox"/> Confort Nid d'abeille aéré 300 x 80 mm (paire)	93,84	99		
<input type="checkbox"/> Confort Nid d'abeille aéré 360 x 80 mm (paire)	112,80	119		
<input type="checkbox"/> Confort Nid d'abeille aéré 360 x 120 mm (paire)	131,75	139		
Repose jambes - Palette Repose Pieds	Prix € HT	Prix € TTC	LPPR	
<input type="checkbox"/> ● Monopalette sur repose-jambes central électrique à compensation, inclinaison de 90° à 165°, aide à se lever, descente des palettes au sol	0	0		
<input type="checkbox"/> Palettes séparées, avec 2 mécanismes repose-jambes à compensation électrique séparés	1230,33	1298		
<input type="checkbox"/> Appuis-mollets, petit 148 mm x 120 mm	0	0		
<input checked="" type="checkbox"/> ● Appuis-mollets, grand 205 mm x 150mm	0	0		
Accessoires	Prix € HT	Prix € TTC	LPPR	
<input type="checkbox"/> ● Ceinture de bassin, boucle type automobile***	0	0		
<input type="checkbox"/> Harnais 4 points***	179,15	189		
***ne remplace pas la ceinture 3 points du véhicule pour le transport				
<input type="checkbox"/> Tablette escamotable 600 x 450 mm (non découpée)	279,62	295		
<input type="checkbox"/> Découpe de la tablette Mesures de découpe personnalisées :	129	136,1		
<div style="border: 1px solid black; padding: 5px; display: inline-block;"> L /P </div>				

Choix par défaut Equipement de série

ELECTRONIQUE EVOLUTIVE

Module de puissance	Prix € HT	Prix € TTC	LPPR	
<input checked="" type="checkbox"/> Module de puissance, R-Net, 120 A	0	0		
Manipulateur R-Net	Prix € HT	Prix € TTC	LPPR	
<input type="checkbox"/> <input checked="" type="radio"/> Led sans écran (1)	0	0		(1) (2) (3)
<input type="checkbox"/> CISM-L-SW, écran couleur (2)	344,55	363,5		
<input type="checkbox"/> CISM2, écran couleur LCD haute résolution, contrôle infra rouge et Bluetooth (pour 2 appareils PC/Android et 2 appareils IOS) (3)	644,55	680		
Support Manipulateur Principal	Prix € HT	Prix € TTC	LPPR	
<input checked="" type="checkbox"/> Support escamotable	0	0		
Montage Manipulateur Principal	Prix € HT	Prix € TTC	LPPR	
<input type="checkbox"/> <input checked="" type="radio"/> sur accoudoir, côté droit	0	0		
<input type="checkbox"/> sur accoudoir, côté gauche	0	0		
Commande Accompagnateur	Prix € HT	Prix € TTC	LPPR	
Boitier tierce personne Montage sur dossier <input type="checkbox"/> <input checked="" type="radio"/> A droite <input type="checkbox"/> A gauche	677,02	714,26	714,26 code 9384663	
Déplacement du manipulateur principal sur dossier Montage sur dossier <input type="checkbox"/> <input checked="" type="radio"/> A droite <input type="checkbox"/> A gauche	70,54	74,42	35,71 code 9384545	
Module commande des vérins	Prix € HT	Prix € TTC	LPPR	
<input type="checkbox"/> Module, contrôle des vérins **** <input type="checkbox"/> A boutons <input type="checkbox"/> A bascules **** <i>uniquement avec CISM2</i>	378,20	399		
Chargeur USB et Kit multiprise R-Net	Prix € HT	Prix € TTC	LPPR	
<input type="checkbox"/> Chargeur USB - 3A - 2 prises Kit multiprise R-Net + 1 câble bus pour chargeur USB ou commande spéciale avec fixation	378,20	399		
<input type="checkbox"/> Chargeur USB - 3A - 2 prises	236,02	249		
Commandes Spéciales	Prix € HT	Prix € TTC	LPPR	
Sur demande				

Demande particulière :

Veuillez indiquer toutes vos demandes spécifiques sur le bon de commande pour qu'elles soient prises en compte. Seul le bon de commande fait foi, toutes les informations fournies sur un autre support ne seront pas prises en compte.